
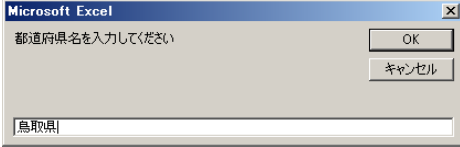
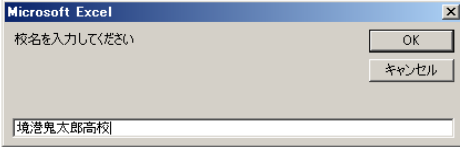

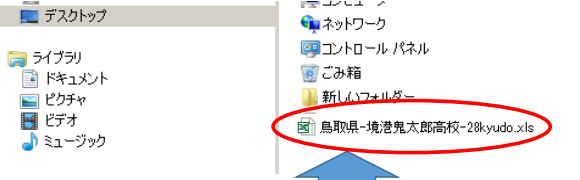


参加申込書作成 および データ送信 について

1	ダウンロード	<p>(1)参加申込書は次のアドレスのホームページへアクセスしてください。 http://www.koukousoutai.com/2016soutai</p> <p>「2016情熱疾走中国総体」でも検索は可</p> <p>※ダウンロードする際、「ポップアップブロック」が作動した場合は、ブロックを解除してください。</p> <p>(2)ダウンロードしたファイルをデスクトップ等、適当な場所へ保存してください。(保存しなかった場合、作成した「提出用ファイル」の保存先が分からなくなります。)</p> <p>(3)参加申込書ファイルはマイクロソフト社のエクセルで作成されていますので、エクセルが使用できるパソコンで操作してください。 (作成ソフト:Excel)ファイルを開くにはパスワード「kiminoegao(半角英数字)」の入力が必要です。</p> <p>(4)必ず今年度の参加申込書ファイルを使用してください。昨年度以前のファイルとは少し変更しています。</p>
2	入力	<p>(1)2、3ページ「記入上の留意点(団体または個人)」を印刷して、それを見ながら入力してください。</p> <p>(2)参加申込書ファイル(エクセルファイル)を開く際には、警告メッセージが画面中央もしくは上部に表示されます。「セキュリティの警告 → マクロを有効にする」、「セキュリティの警告 → コンテンツの有効化」、「保護ビュー → 編集を有効にする」、「使用済みドキュメントにしますか → はい」に設定してください。(ただし、エクセルのバージョンや設定によりすべて表示されるわけではありません。)</p> <p>保護ビュー 注意—インターネットから入手したファイルは、ウイルスに感染している可能性があります。編集する必要がある場合は、保護ビューのままにしておくことをお勧めします。 編集を有効にする(E)</p> <p>セキュリティの警告 一部のアクティブ コンテンツが無効にされました。クリックすると詳細が表示されます。 コンテンツの有効化</p>  <p>(3)記入上の注意をよく読み、参加申込書の水色の部分に必要な事項を入力してください。</p> <p>(4)各シートがよく似ているので、画面下方にある所定のタブをクリックし、入力すべきシートを間違えないように充分に注意してください。</p> <p>(5)参加申込書入力後、「参加校調査」のタブをクリックし、必要事項を入力してください。</p>
3	印刷・送信	<p>必ず、(1)、(2)両方を行ってください。</p> <p>(1)参加申込書を3部(1部は都道府県控)印刷して、学校長印と都道府県高校体連会長印を押印の上、都道府県でまとめて米子市実行委員会事務局弓道競技担当までご提出ください。</p> <p>(2)4～10の要領に従い「提出用ファイル」を作成し、電子メールに添付して送信してください。</p>
4		<p>「メール送付用データ」のタブをクリックしてシートを開く。 ここからが非常に大切です</p>
5		<p>所定の欄にデータが入っていることを確認したら、画面下方の「提出用ファイル書きだし」ボタンをクリックする。ボタンが機能する場合には6へ進みます。</p> <p>プログラム作成用(こちらには何も入力・記入しないでください)</p> <p>ここをマウスでクリック 提出用ファイル書きだし</p> <p>※もしもボタンが機能しない場合にはマクロが有効になっていない可能性があります。その場合には、データ入力したファイルを「県名-学校名-28kyudo」というファイル名で名前をつけて保存し、そのファイルそのものを下記9のアドレスへ添付して送信してください。</p>
6	入力データ送信準備	<p>「都道府県名を入力してください」と表示されるので、都道府県名を入力し、「OK」を押す。 例 「鳥取県」</p> 
7		<p>「校名を入力してください」と表示されるので、学校名を入力し、「OK」を押す。 例 「境港鬼太郎高校」</p> 
8		<p>「〇〇〇-△△△-28kyudo.xlsを添付してお送りください」と表示されたら「ok」を押す。 例 「鳥取県-境港鬼太郎高校-28kyudo.xls」</p> <p>このファイルが、参加申込書ファイルの保存先と同じ場所に保存されます。 注意:「OK」を押したあと画面は変化しません。 「提出用ファイル」が確実に保存されているか、確認してください。</p> 
9	入力データ送信	<p>提出用ファイル「〇〇〇-△△△-28kyudo.xls」を電子メールに添付して下記アドレスに送付する。 (確認のために提出用ファイルを開けるためにはパスワード「aaa」を入力します。 下の赤枠をクリックするとメールソフトが起動します。 ※Yahooメール、Gメール、hotmailなどWebメールをご利用の場合、動作しませんが直接入力してください。 また、件名は「2016全国総体弓道競技参加申込書送付(〇〇県△△高校)にしてください。」</p> <p style="text-align: center;">弓道競技専用メールアドレス yonago-2016soutai@arrow.ocn.ne.jp</p> <p style="text-align: center;">このファイルをメールに添付して送付してください。</p> 
10		<p>各パソコンのメーカーの送信ボタンをクリックしてください。これでデータの送信は完了しました。</p> <p style="text-align: center;">送信期限 平成28年6月27日(月)必着</p> <p style="border: 2px solid red; padding: 5px; color: red;">お疲れ様でした。 しかし、まだ、参加申込み作業は完了していません。 引き続き、書類を郵送する準備を進めてください。</p>